

Основні інструменти для малювання. Інструменти виділення

Виділення областей зображення

Техніка виділення дає можливості :

- Здійснювати глобальну і локальну корекцію зображення
- Змінювати основні параметри зображення
- Виконувати обтинання
- Використовувати шари для створення колажів і фотомонтажів
- Прибирати дефекти фотографії
- Ретушувати фотографії
- Застосовувати маски

Програма Photoshop CS3 має багато засобів виділення:

- Інструмент Ласо
- Інструмент Чарівна паличка тощо.

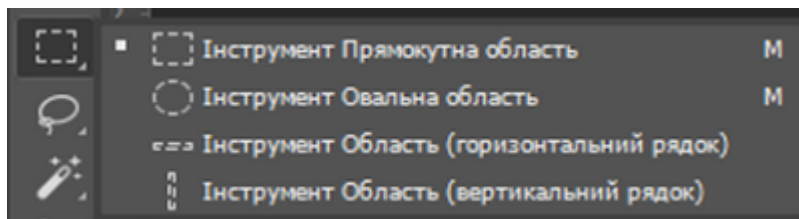
Критерії відокремлення однієї області від іншої:

- Відмінність у кольорах
- Відмінність у відтінках
- Контрастність
- Яскравість тощо

Використання інструментів Виділення

Інструмент Прямокутна область

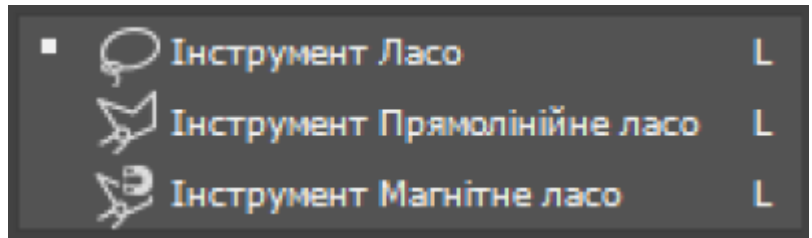
Інструмент Прямокутна область виділення має чотири інструменти для виділення області фіксованої форми:



- Прямокутна область виділення
- Овальна область виділення
- Виділення рядка
- Виділення стовпця

Інструмент Ласо

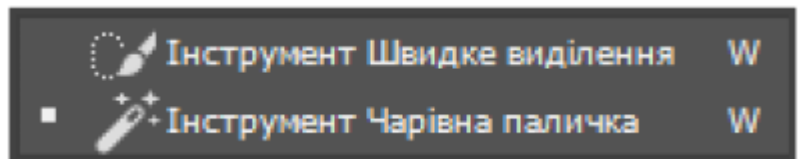
Інструмент Ласо має 2 інструменти:



- Прямолінійне Ласо
- Магнітне Ласо

Інструмент Швидке виділення

Інструмент Швидке виділення має інструмент



- Швидке виділення
- Чарівна паличка

Джерела

- [Інформатика, 10 - Урок 9-10](#)

From: <https://library.vpuhukhiv.com.ua/> - Вікі Глухівського ВПУ

Permanent link: https://library.vpuhukhiv.com.ua/subjects:basic:informatika:graph:osnovni_instrumenty_dlja_m%D0%B0liuv%D0%B0nnia_instrumenty_vydilennia?rev=1673569644

Last update: 13.01.2023 02:27

